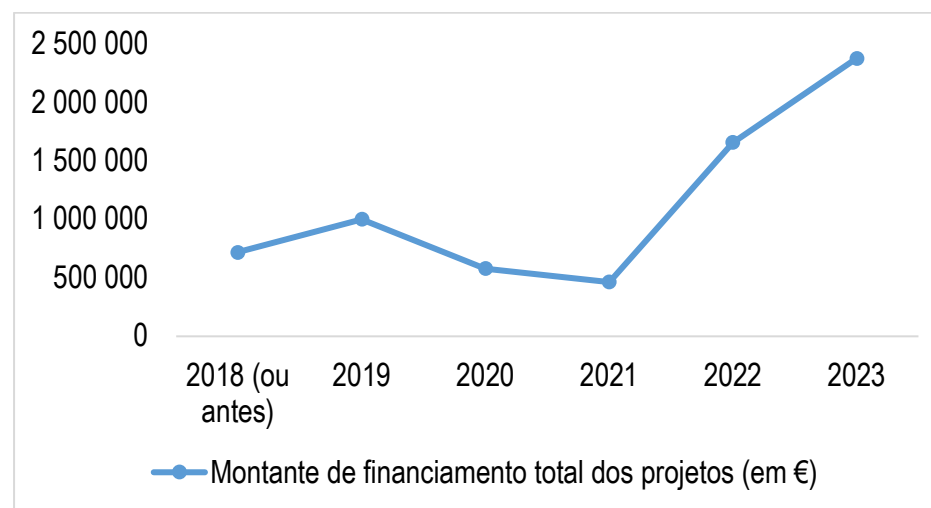
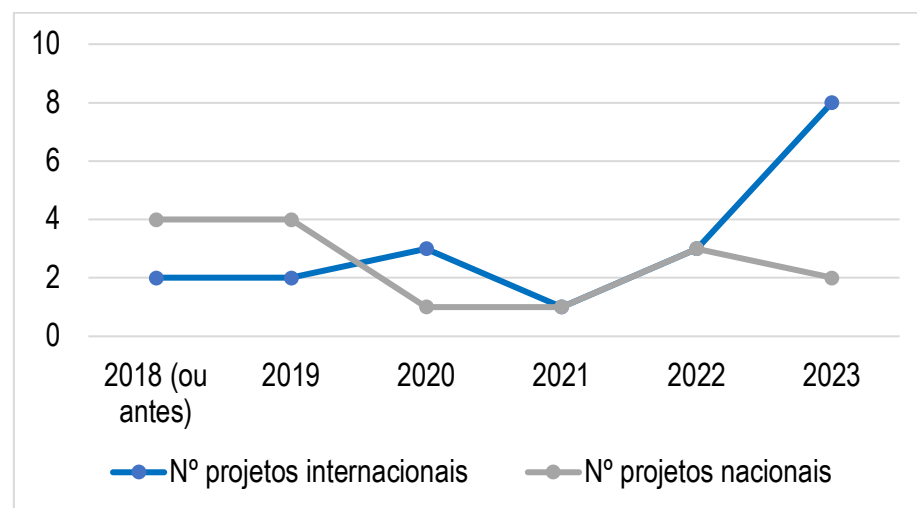


Estatísticas de produtividade científica e formativa do CUIP

Quadro síntese dos projetos financiados entre 2018-23

	2018 (ou antes)	2019	2020	2021	2022	2023	Total
Nº projetos internacionais	2	2	3	1	3	8	19
Nº projetos nacionais	4	4	1	1	3	2	15
Montante de financiamento total dos projetos (em €)	719.575	1.001.160	578.963	463.791	1.658.072	2.378.479	6.800.040

Nota: Os projetos apenas são contabilizados no 1º ano de financiamento, mesmo que se prolonguem em vários anos.



Quadro síntese dos projetos financiados em curso

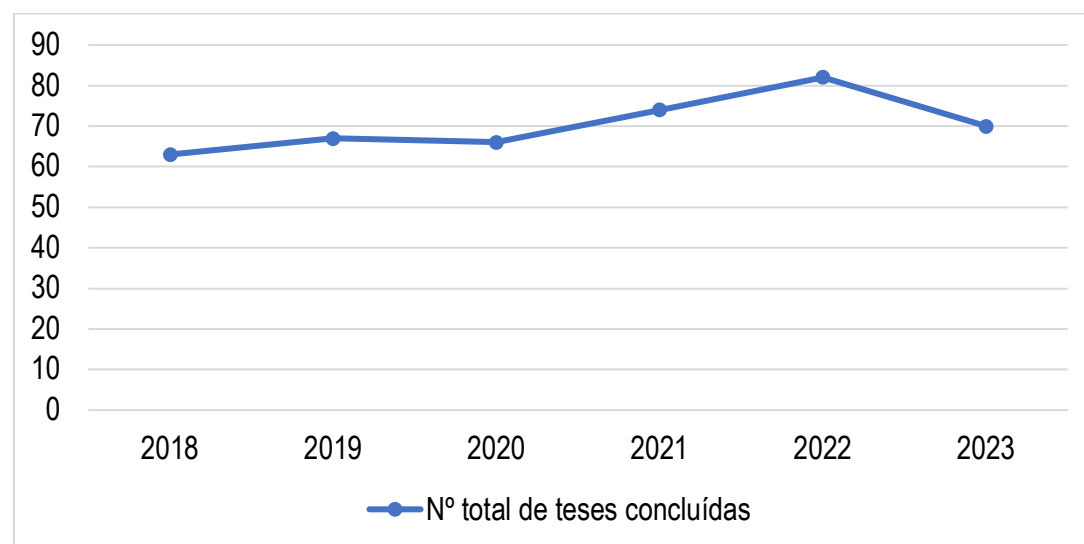
	2024	2025	2026	2027	Total
Nº projetos internacionais	4	3	3	2	12
Nº projetos nacionais	5	-	1	-	6
Montante de financiamento total dos projetos (em €)	1.487.092	174.140	938.526	1.776.709	4.376.467

Quadro síntese das teses de mestrado concluídas entre 2018-23

	2018	2019	2020	2021	2022	2023	Total
Nº de teses de mestrado concluídas	60	66	62	70	77	68	403

Quadro síntese das teses de doutoramento concluídas entre 2018-23

	2018	2019	2020	2021	2022	2023	Total
Nº de teses de doutoramento concluídas	3	1	4	4	5	2	19
Nº de teses de doutoramento com bolsa	-	-	1	1	-	-	2



Quadro síntese das teses de doutoramento em curso

Nº de teses de doutoramento em curso	40
Nº de teses de doutoramento com bolsa	12

Quadro síntese dos livros publicados entre 2018-23

	2018	2019	2020	2021	2022	2023	Total
Nº de livros publicados	12	11	11	12	10	11	67

Quadro síntese dos capítulos em livros e atas publicados entre 2018-23

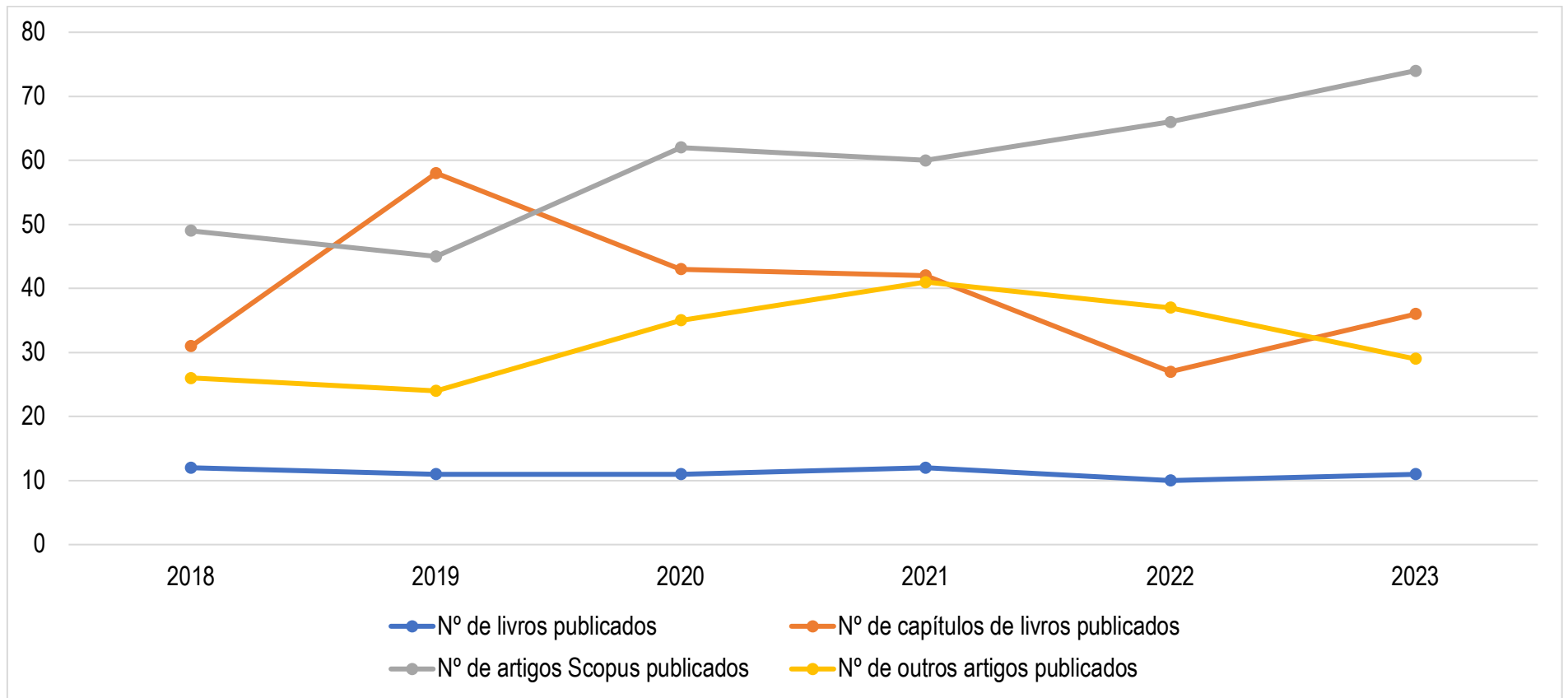
	2018	2019	2020	2021	2022	2023	Total
Nº de capítulos em livros e atas publicados	31	58	43	42	27	36	237

Quadro síntese de artigos Scopus publicados entre 2018-23

	2018	2019	2020	2021	2022	2023	Total
Nº de artigos Scopus publicados	49	45	62	60	66	74	356

Quadro síntese de outros artigos publicados entre 2018-23

	2018	2019	2020	2021	2022	2023	Total
Nº de outros artigos publicados	26	24	35	41	37	29	192



Quadro síntese de artigos Scopus Q1 e Q2 publicados entre 2018-23

	2018	2019	2020	2021	2022	2023	Total
Nº de artigos Scopus Q1 e Q2	28	27	35	35	45	49	219
% de artigos Scopus Q1 e Q2	57,1	60,0	56,5	58,3	68,2	66,2	61,5

